



Trebolit tätskiktssystem för tak och inbyggda konstruktioner installeras endast av entreprenörer och montörer utbildade och certifierade av Trebolit. Installation av tätskikt utförs i första hand enligt Trebolits monteringsinstruktioner, sedan AB Tätskiktsgarantier i Nordens riktlinjer och AMA Hus. Trebolit monteringsinstruktioner består av steg-för-steg

anvisningar för de flesta förekommande detaljer vid installation av tätskikt samt instruktionsfilmer för respektive utförande, se www.trebolit.se

För ytterligare information om montering, kontakta vår taktekniker.




1. Dra upp tätskiktet 50-100 mm på den vertikala ytan och fäst in mekaniskt 40 mm från vertikal. Mät upp och förbered en 0,5 m bred kappan.



2. Värm bort plastfilmen på tätskiktets baksida.



3. Montera kappan 300-350 mm från takytan.



4. Kappan fästs in mekaniskt c/c 150 mm.



5. Kappan ska nå 150 mm ut på tätskiktet. Svetsa fast kappans undre del.